

Cuisson modulaire 900XP Dessus Neutre (ep 3mm) - 1/4 module (200mm)

REPÈRE # _____

MODELE # _____

NOM # _____

SIS # _____

AIA # _____



391543 (E9SSAGAOMAE)

1/4 Module neutre 200mm,
épaisseur 3mm (30/10°)

Description courte

Repère No. _____

À installer sur une base réfrigérée 900XP, une base ouverte ou avec portes, des supports pont ou suspendus. Construit en acier inoxydable avec finition Scotch Brite. Plan de travail 3 mm et autres éléments en 20/10. Les bords latéraux à angle droit (bords francs) éliminent les espaces et les éventuels pièges à saleté entre les fonctions.

Caractéristiques principales

- Structure interne résistante en inox.
- L'élément doit être installé sur des soubassements 900XP.
- Les bords à angle droit éliminent les espaces et les pièges à salissure entre les éléments.
- Convient pour une installation sur un comptoir.

Construction

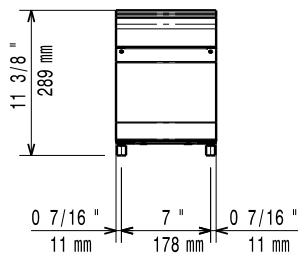
- Le dessus en inox fournit un plan de travail résistant à toute sorte de charge.
- L'ensemble fait 930 mm de profondeur pour fournir une plus grande surface de travail.

APPROBATION: _____

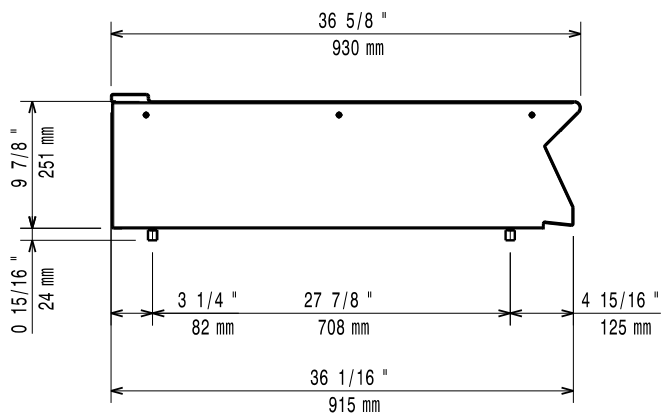
Accessoires en option

- | | | |
|---|------------|--------------------------|
| • Kit de jonction | PNC 206086 | <input type="checkbox"/> |
| • Support pour système "pont" de 800 mm | PNC 206137 | <input type="checkbox"/> |
| • Support pour système "pont" de 1000 mm | PNC 206138 | <input type="checkbox"/> |
| • Support pour système "pont" de 1200 mm | PNC 206139 | <input type="checkbox"/> |
| • Support pour système "pont" de 1400 mm | PNC 206140 | <input type="checkbox"/> |
| • Support pour système "pont" de 1600 mm | PNC 206141 | <input type="checkbox"/> |
| • Support pour système "pont" de 400 mm | PNC 206154 | <input type="checkbox"/> |
| • Colonne d'eau avec bras pivotant | PNC 206289 | <input type="checkbox"/> |
| • Extension colonne d'eau, l=900 | PNC 206290 | <input type="checkbox"/> |
| • Mître pour élément 200mm | PNC 206302 | <input type="checkbox"/> |
| • RAMPE ARRIERE 800MM - MARINE | PNC 206308 | <input type="checkbox"/> |
| • RAMPE ARRIERE 1200MM - MARINE | PNC 206309 | <input type="checkbox"/> |
| • Mains courantes latérales droite + gauche | PNC 216044 | <input type="checkbox"/> |
| • Main courante frontale 400 mm | PNC 216046 | <input type="checkbox"/> |
| • Main courante frontale 800 mm | PNC 216047 | <input type="checkbox"/> |
| • Main courante frontale 1200 mm | PNC 216049 | <input type="checkbox"/> |
| • Main courante frontale 1600 mm | PNC 216050 | <input type="checkbox"/> |
| • Dépose assiettes de 400 mm | PNC 216185 | <input type="checkbox"/> |
| • Dépose assiettes de 800 mm | PNC 216186 | <input type="checkbox"/> |
| • 2 panneaux latéraux de revêtement pour éléments TOP | PNC 216278 | <input type="checkbox"/> |


Avant



Côté



Dessus



Informations générales

Largeur extérieure	
391543 (E9SSAGAOMAE)	200 mm
Profondeur extérieure	930 mm
Hauteur extérieure	250 mm
Poids net :	13 kg